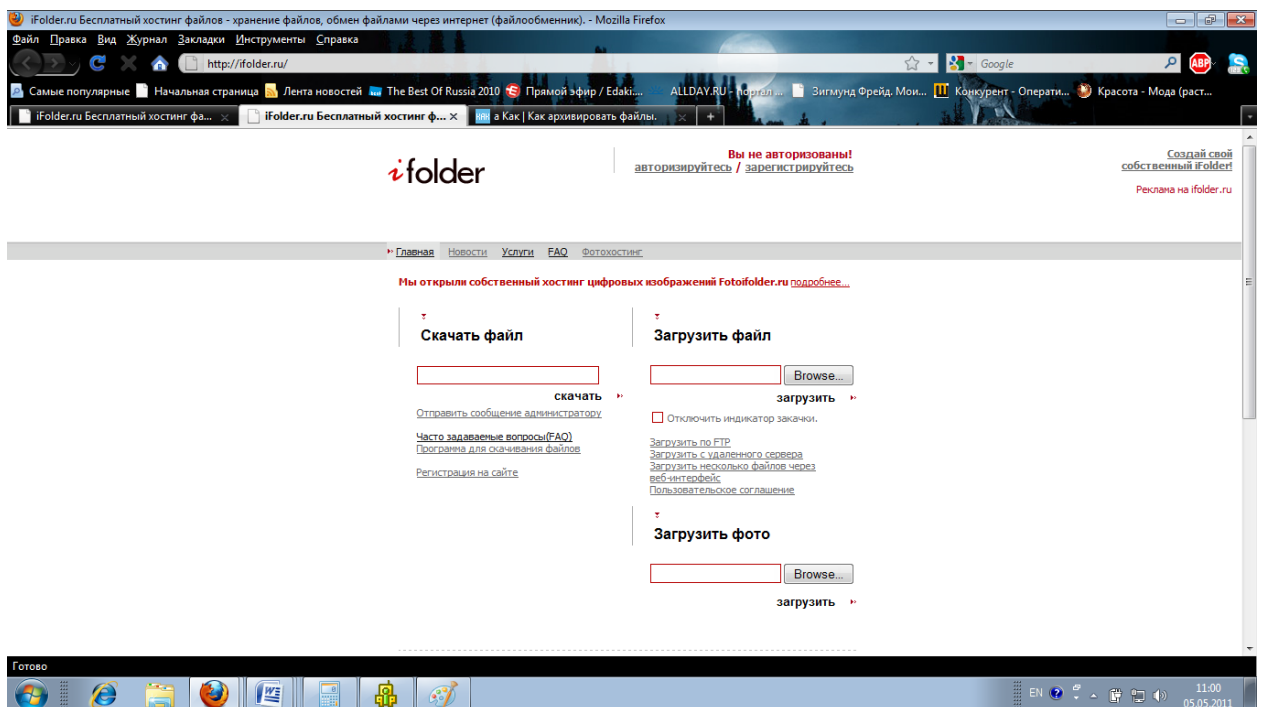
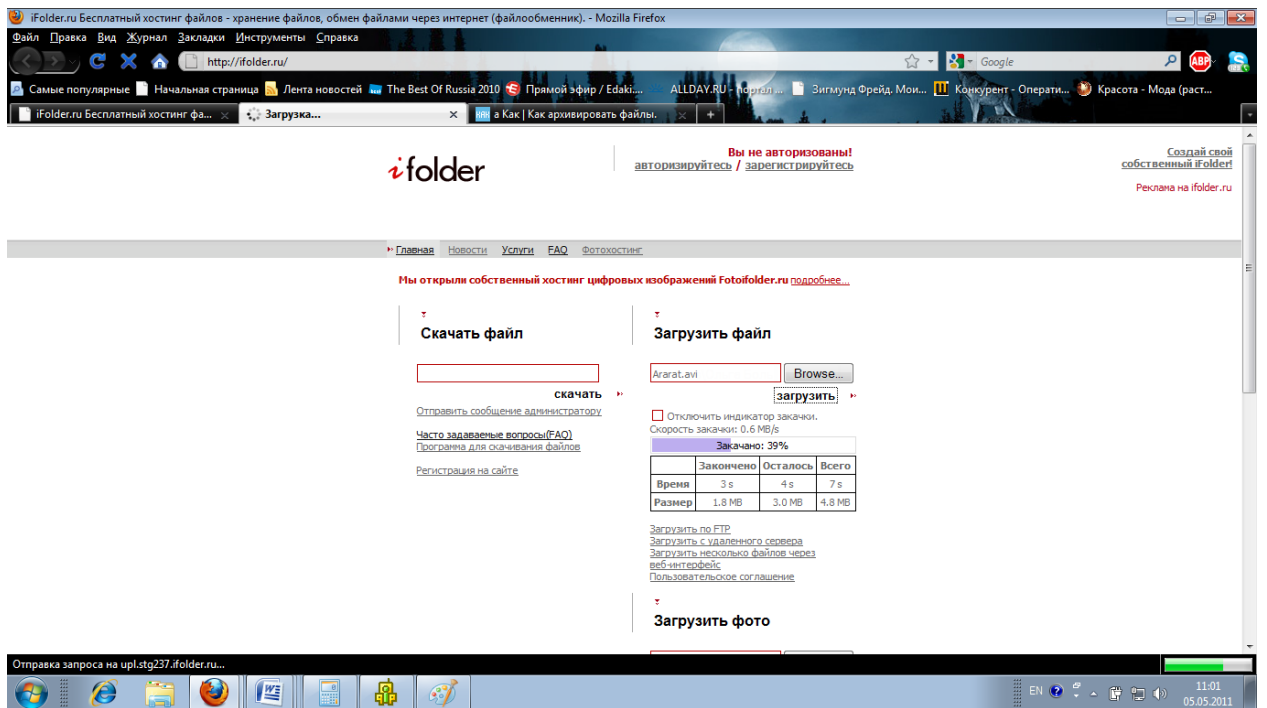


Как отправить фотографии через интернет:

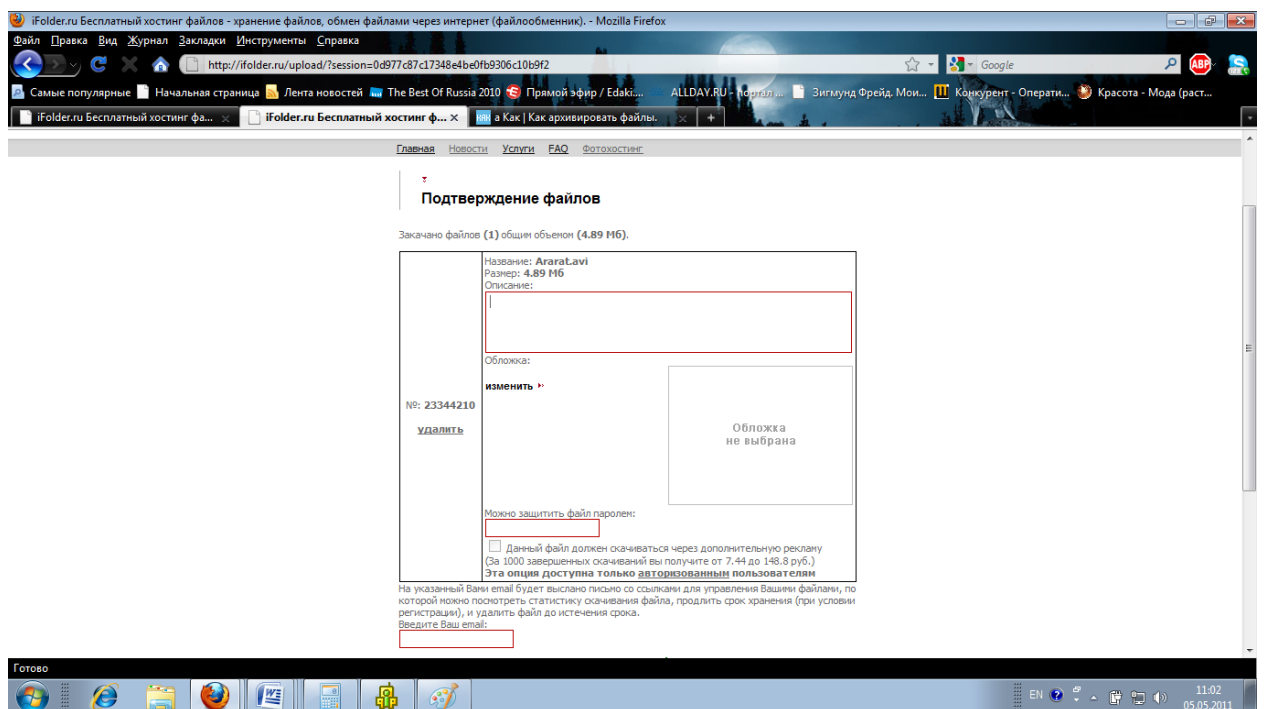
1. Собираем все фотографии, которые хотим распечатать в одну папку (если Вы хотите распечатать разный формат и приобрели 3 купона, то формируем 3 папки)
2. Архивируем папки, для того что бы залить сразу одним файлом. Если не знаем как архивировать, то смотрим тут <http://akak.ru/recipes/2798-kak-arhivirovat-faylyi>
3. Заходим на сайт ifolder.ru
4. Нажимаем на кнопку **Browse** в строке **Загрузить файл**.



5. Выбираем необходимую папку, нажимаем загрузить файл.
6. Ждем.



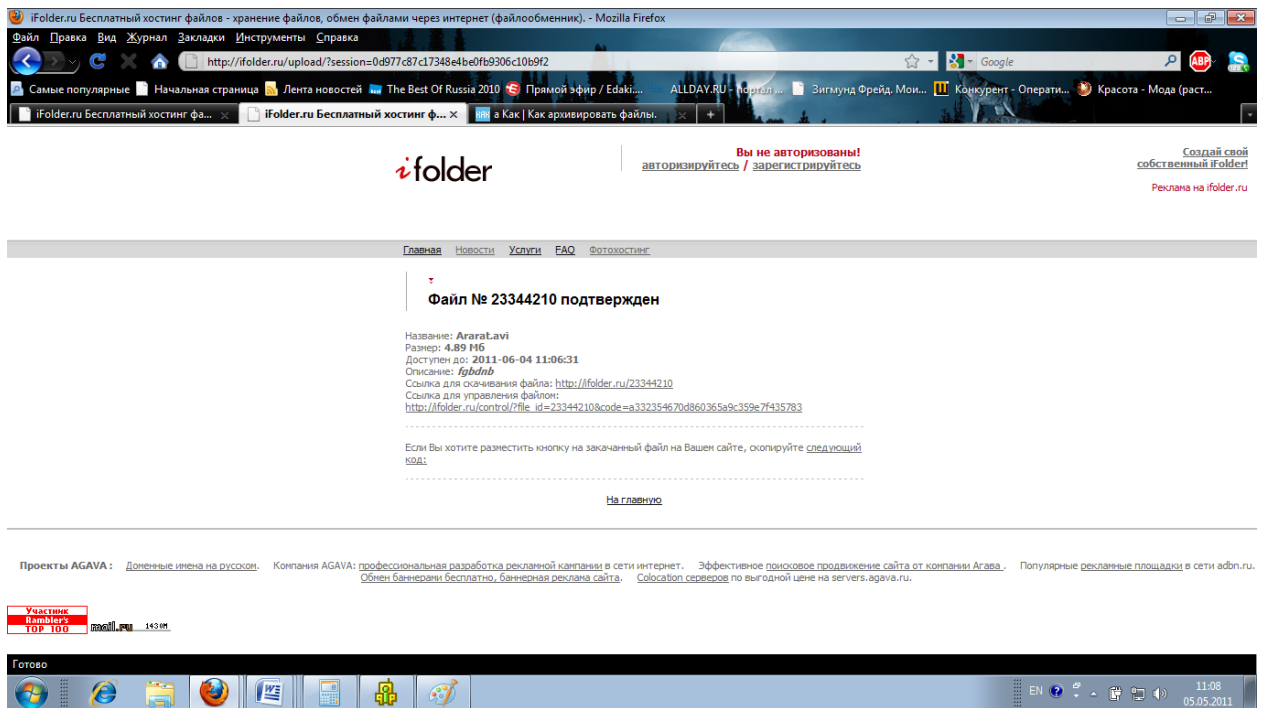
7. После того как файл загрузился появляется окно:



8. В описании пишем количество фотографий и нужный формат.

9. Заполняем остальные строки. Паролем не защищаем.

10. Выходит следующее окно:



11. Копируем данный текст, вставляем в письмо, которое будем отправлять на адрес photo-nk@mail.ru для заказа фотографий. **Если файлов несколько, то вставляем их по очереди и прописываем формат и нужное количество фотографий.** В начале письма указываем город, адрес, телефон и уникальный номер купона. Если купонов несколько, то указываем несколько. И обязательно выбор бумаги глянцевая или матовая.
12. И через некоторое время ваши фотографии уже у вас в руках.